

PRODUKTDATENBLATT

LED Classic A 150 Filament P 17W 840

Frosted E27

LED CLASSIC A P | LED-Lampen, klassische Kolbenform



PERFOR-
MANCE
CLASS

Anwendungsgebiete

- Ideal für dekorative Einbauten
- Anwendungen im Haushalt
- Allgemeinbeleuchtung
- Einsatz im Außenbereich nur in geeigneten Außenleuchten

Produktvorteile

- Lampen mit innovativer LED-"Filament"-Technologie
- Design, Abmessungen, Lichtstrom vergleichbar mit einer Glüh- oder Halogenlampe
- Geringerer Energieverbrauch als Glüh- oder Halogenlampen
- Keine UV- und IR-nahen Anteile im Lichtstrahl
- Sofort 100 % Licht, keine Aufwärmzeit
- Einfacher Austausch von Standardglühlampen

Produkteigenschaften

- Professionelle LED-Lampen für Netzspannung
- Ausstrahlungswinkel: bis zu 300°
- Nicht dimmbar
- Sockel: E27
- Lebensdauer: bis zu 15.000 h



- Lampe aus Glas
- Gute Lichtqualität; Farbwiedergabeindex R_a : ≥ 80 ; konstanter Farbort

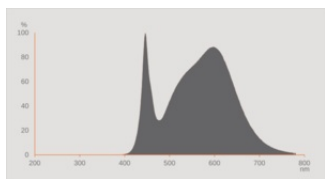
TECHNISCHE DATEN

Elektrische Daten

Nennleistung	17 W
Bemessungsleistung	17.00 W
Nennspannung	220...240 V
Betriebsart	Netzspannung
Leistungsaufnahme der herkömml. Lampe	150 W
Nennstrom	130 mA
Stromart	Wechselstrom (AC)
Einschaltstrom	12 A
Betriebsfrequenz	50/60 Hz
Netzfrequenz	50/60 Hz
Max. Anzahl Lampen an LS-Schalter B10 A	15
Max. Anzahl Lampen an LS-Schalter B16 A	18
Oberschwingungsgehalt	≤ 125 %
Netzleistungsfaktor λ	> 0,50

Photometrische Daten

Lichtstrom	2452 lm
Nennnutzlichtstrom 90°	2452 lm
Lichtausbeute	144 lm/W
Lichtstromerhalt am Ende der Nennlebensdauer	0.70
Lichtfarbe (Bezeichnung)	Kalt weiß
Farbtemperatur	4000 K
Farbwiedergabeindex Ra	80
Lichtfarbe	840
Standardabweichung des Farbabweichs	≤6 sdcn
Bemessungs-LLMF bei 6.000 h	0.80
Flimmer-Messgröße (Pst LM)	≤1
Messgröße für Stroboskop-Effekte (SVM)	≤0.4



LISO spectral power distribution
4000K CRI80 v1

Lichttechnische Daten

Ausstrahlungswinkel	330 °
Aufwärmzeit (60 %)	< 0.50 s
Startzeit	< 0.5 s

Maße & Gewicht

Gesamtlänge	118.00 mm
Durchmesser	70,00 mm
Maximaler Durchmesser	70 mm
Produktgewicht	45,00 g

Temperaturen & Betriebsbedingungen

Umgebungstemperaturbereich	-20...+40 °C
Maximale Temperatur am Messpunkt tc	62 °C

Lebensdauer

Lebensdauer L70/B50 bei 25 °C	15000 h
Anzahl der Schaltzyklen	100000
Lichtstromerhalt am Ende der Wartung	0.70
Bem.-Lampenüberlebensfaktor bei 6.000 h	≥ 0.90

Zusätzliche Produktdaten

Sockel (Normbezeichnung)	E27
Quecksilbergehalt der Lampe	0.0 mg
Quecksilberfrei	Ja
Bauform / Ausführung	Matt

Anmerkung zum Produkt	Alle technischen Parameter gelten für die ganze Lampe / Aufgrund des komplexen Herstellungsprozesses von Leuchtdioden stellen die angegebenen typischen Werte der technischen LED-Parameter nur rein statistische Größen dar, die nicht notwendigerweise den tatsächlichen technischen Parametern jedes einzelnen Produkts, das vom typischen Wert abweichen kann, entsprechen
-----------------------	--

Einsatzmöglichkeiten

Dimmbar	Nein
---------	------

Zertifikate & Standards

Energieeffizienzklasse	D ¹⁾
Energieverbrauch	17.00 kWh/1000h
Schutzart	IP20
Normen	CE / EAC / UKCA
Photobiologische Risikogruppe gemäß EN62778	RG1

¹⁾ Energieeffizienzklasse auf einer Skala von A (höchste Effizienz) bis G (niedrigste Effizienz)

Länderspezifische Informationen

Bestellnummer	LED CLA150 17W
---------------	----------------

LOGISTISCHE DATEN

Lagertemperaturbereich	-20...+80 °C
------------------------	--------------

Daten gemäß der Verordnung zur Energieverbrauchskennzeichnung EU 2019/2015



Verwendete Beleuchtungstechnologie	LED
Ungebündeltes oder gebündeltes Licht	NDLS
Netzspannung / Nicht direkt an die Netzspannung angeschlossen	MLS
Sockel der Lichtquelle (oder anderes el. Schnittstelle)	E27
Vernetzte Lichtquelle (CLS)	Nein
Farblich abstimmbare Lichtquelle	Nein
Hülle	Nein
Lichtquelle mit hoher Leuchtdichte	Nein
Blendschutzschild	Nein
Ähnliche Farbtemperatur	SINGLE_VALUE
Leistungsaufnahme im Bereitschaftszustand	0.0 W
Angabe, ob äquivalente Leistungsaufnahme	Ja
Länge	118,00 mm

Höhe	70.00 mm
Breite	70.00 mm
Farbwertanteil x	0.3818
Farbwertanteil y	0.3797
Wert des R9-Farbwiedergabeindex	7
Halbwertswinkelentsprechung	SPHERE_360
Lebensdauerfaktor	0.90
Verschiebungsfaktor	≥ 0.7
LED Lichtquelle ersetzt eine Leuchtstofflichtquelle	Nein
EPREL ID	523214,2185177
Model number	AC32406,AC70413

Sicherheitshinweise

- Lampe nicht berühren, wenn sie beschädigt ist.
- Betrieb mit defektem Außenkolben nicht zulässig.

DOWNLOADS

Dokumente und Zertifikate	Name des Dokuments
 Konformitätserklärung	LED CLA CLB CLP T26 CL GLOBE125
Fotometrische und lichttechnische Planungsdateien	Name des Dokuments
 Spectral power distribution	LISO spectral power distribution 4000K CRI80 v1

VERPACKUNGSMITTEL

EAN	Verpackungseinheit (Stück pro Einheit)	Abmessungen (Länge x Breite x Höhe)	Bruttogewicht	Volumen
4099854069857	Faltschachtel 1	70 mm x 70 mm x 143 mm	69.00 g	0.70 dm ³
4099854069864	Versandschachtel 10	364 mm x 150 mm x 157 mm	830.00 g	8.57 dm ³

Die genannten Produktnummern beschreiben die kleinste bestellbare Mengeneinheit. Eine Versandeinheit kann mehrere Einzelprodukte beinhalten. Als Bestellmenge verwenden Sie bitte das Ein- oder Mehrfache einer Versandeinheit.

Referenzen / Verweise

- Zur Konformität des Dimmens siehe www.ledvance.de/dim
 - Zur Garantie siehe www.ledvance.de/garantie
-

Haftungsausschluss

Änderungen und Irrtümer vorbehalten. Vergewissern Sie sich, dass Sie immer den neuesten Stand verwenden.