

PRODUKTDATENBLATT

LED TUBE T8 UNIVERSAL V 1500 mm 24W 865

LED TUBE T8 UNIVERSAL V | LED-Röhren für elektronische Vorschaltgeräte (EVG), elektromagnetische Vorschaltgeräte (KVG/WVG) und Netzspannung



Anwendungsgebiete

- Allgemeinbeleuchtung in Umgebungstemperaturen von -20...+45 °C
- Korridore, Treppenhäuser und Parkgaragen
- Industrie
- Lagerhäuser
- Kühl- und Lagerräume
- Anwendungen im Haushalt
- Supermärkte und Warenhäuser

Produktvorteile

- Kein Durchhängen dank Glastechnik
- Einfacher, schneller und sicherer Lampenaustausch ohne Umverdrahtung
- Energieeinsparung von bis zu 58 % (gegenüber T8 Leuchtstofflampe)
- Sehr hohe Schaltfestigkeit
- Auch geeignet für den Betrieb bei niedrigen Temperaturen
- Volle Helligkeit ohne Aufwärmphase, deswegen ideal geeignet in Kombination mit Sensorik

Produkteigenschaften

- LED-Ersatz für herkömmliche T8-Leuchtstofflampen mit G13 Sockel in KVG, EVG Leuchten oder an Netzspannung
- Kompatibel mit konventionellen und vielen handelsüblichen elektronischen Vorschaltgeräten (siehe auch Kompatibilitätsliste) und Netzspannung
- Flimmerarm nach EU 2019/2020 (SVM $\leq 0,4$ / PstLM ≤ 1)
- Röhre aus Glas



- Homogene Ausleuchtung
- Quecksilberfrei und RoHS-konform
- Schutzart: IP20
- Lebensdauer: bis zu 30.000 h

TECHNISCHE DATEN

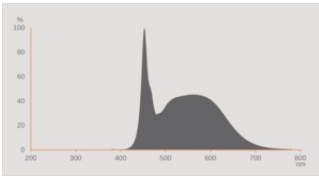
Elektrische Daten

Nennleistung	24 W
Bemessungsleistung	24.00 W
Nennspannung	220...240 V
Betriebsart	EVG, KVG/WVG, Netzspannung ¹⁾
Nennstrom	110 mA
Stromart	Wechselstrom (AC)
Einschaltstrom	7 A
Betriebsfrequenz	50/60 Hz
Netzfrequenz	50/60 Hz
Max. Anzahl Lampen an LS-Schalter B10 A	70
Max. Anzahl Lampen an LS-Schalter B10 A - KVG/WVG ohne Kompensation	70
Max. Anzahl Lampen an LS-Schalter B10 A - KVG/WVG mit Kompensation	28
Max. Anzahl Lampen an LS-Schalter B16 A	110
Max. Anzahl Lampen an LS-Schalter B16 A - KVG/WVG ohne Kompensation	110
Max. Anzahl Lampen an LS-Schalter B16 A - KVG/WVG mit Kompensation	47
Oberschwingungsgehalt	< 30 %
Netzleistungsfaktor λ	0,90

¹⁾ Prüfen Sie die EVG-Kompatibilität unter [ledvance.de/kompatibilitaet](https://www.ledvance.de/kompatibilitaet)

Photometrische Daten

Lichtstrom	2800 lm
Lichtausbeute	116 lm/W
Lichtstromerhalt am Ende der Nennlebensdauer	0.70
Lichtfarbe (Bezeichnung)	Kaltes Tageslicht
Farbtemperatur	6500 K
Farbwiedergabeindex Ra	80
Lichtfarbe	865
Standardabweichung des Farbabgleichs	≤5 sdc _m
Flimmer-Messgröße (Pst LM)	1.0
Messgröße für Stroboskop-Effekte (SVM)	≤0.4



EPREL data spectral diagram PROF LEDr 6500K

Lichttechnische Daten

Ausstrahlungswinkel	190 °
Aufwärmzeit (60 %)	< 0.50 s
Startzeit	< 0.5 s

Maße & Gewicht



Gesamtlänge	1513.00 mm
Länge mit Sockel jedoch ohne Sockelstift	1500.00 mm
Durchmesser	27,80 mm
Rohrdurchmesser	25,5 mm
Maximaler Durchmesser	28 mm
Produktgewicht	307,00 g

Temperaturen & Betriebsbedingungen

Umgebungstemperaturbereich	-20...+45 °C
Maximale Temperatur am Messpunkt tc	75 °C
Betriebstemperatur nach IEC 62717	55 °C ¹⁾

¹⁾ im Betrieb am KVG/AC. Tp: 55°C im EVG Betrieb. / Tp rated. Tp point coincides with Tc point - marked on device

Lebensdauer

Lebensdauer L70/B50 bei 25 °C	30000 h
Bemessungslebensdauer L80/B50 bei 25 °C	30000 h

Anzahl der Schaltzyklen	200000
Lichtstromerhalt am Ende der Wartung	0.70
Bem.-Lampenüberlebensfaktor bei 6.000 h	≥ 0.90

Zusätzliche Produktdaten

Sockel (Normbezeichnung)	G13
Quecksilbergehalt der Lampe	0.0 mg
Quecksilberfrei	Ja

Einsatzmöglichkeiten

Dimmbar	Nein
---------	------

Zertifikate & Standards

Energieeffizienzklasse	E 1)
Energieverbrauch	24.00 kWh/1000h
Schutzart	IP20
Normen	CE
Photobiologische Risikogruppe gemäß EN62778	RG0

1) Energieeffizienzklasse auf einer Skala von A (höchste Effizienz) bis G (niedrigste Effizienz)

Länderspezifische Informationen

Bestellnummer	LEDTUBE T8 UN V
---------------	-----------------

LOGISTISCHE DATEN

Lagertemperaturbereich	-20...+80 °C
------------------------	--------------

Daten gemäß der Verordnung zur Energieverbrauchskennzeichnung EU 2019/2015







Verwendete Beleuchtungstechnologie	LED
Ungebündeltes oder gebündeltes Licht	NDLS
Netzspannung / Nicht direkt an die Netzspannung angeschlossen	MLS
Sockel der Lichtquelle (oder anderes el. Schnittstelle)	G13
Vernetzte Lichtquelle (CLS)	Nein
Farblich abstimmbare Lichtquelle	Nein
Hülle	Nein
Lichtquelle mit hoher Leuchtdichte	Nein
Blendschutzschild	Nein
Ähnliche Farbtemperatur	SINGLE_VALUE





Angabe, ob äquivalente Leistungsaufnahme	Nein
Länge	1513,00 mm
Höhe	27.80 mm
Breite	27.80 mm
Farbwertanteil x	0.3123
Farbwertanteil y	0.3283
Wert des R9-Farbwiedergabeindex	≥0
Halbwertswinkelentsprechung	SPHERE_360
Lebensdauerfaktor	≥0.9
Verschiebungsfaktor	0.9
LED Lichtquelle ersetzt eine Leuchtstofflichtquelle	Nein
EPREL ID	1317771
Model number	AC42600

Sicherheitshinweise

- Der Einsatz in Außenanwendungen ist in geeigneten Feuchtraumleuchten gemäß Datenblatt und Installationsanleitung möglich.
- Der Betriebstemperaturbereich der LED-Röhre ist beschränkt. Falls Zweifel bezüglich der Eignung der Anwendung bestehen, messen Sie bitte die maximale Tc Temperatur am Produkt vor Installation.
- Für den Betrieb der LEDTUBE T8 UN mit einem konventionellen Vorschaltgerät muss der vorhandene Starter gegen den beiliegenden LED-Starter in der LED-Röhren Verpackung ausgetauscht werden.

DOWNLOADS

Dokumente und Zertifikate	Name des Dokuments
 User instruction	LEDTUBE T8 UNIVERSAL Ledvance
 Addon Technical Information	LED TUBE T8 UNIVERSAL T8 HF T5 HF Gen 11 ballast compatibility 2023
 Declarations Of Conformity CE	LED TUBES T8 HF/UN
 Declarations Of Conformity UKCA	LED TUBES T8 HF/UN UKCA
Fotometrische und lichttechnische Planungsdateien	Name des Dokuments
 IES file (IES)	LEDTUBE T8 UN V 1500 24W 865 LEDV
 LDT file (Eulumdat)	LEDTUBE T8 UN V 1500 24W 865 LEDV

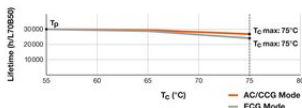
Fotometrische und lichttechnische Planungsdateien		Name des Dokuments
	UGR file (UGR table)	LEDTUBE T8 UN V 1500 24W 865 LEDV
	LDC typ cone	LEDTUBE T8 UN V 1500 24W 865 LEDV
	LDC typ polar	LEDTUBE T8 UN V 1500 24W 865 LEDV
	Spectral power distribution	EPREL data spectral diagram PROF LEDr 6500K

VERPACKUNGSGINFORMATIONEN

EAN	Verpackungseinheit (Stück pro Einheit)	Abmessungen (Länge x Breite x Höhe)	Bruttogewicht	Volumen
4099854026478	Falthülle 1	1,605 mm x 29 mm x 29 mm	341.00 g	1.35 dm ³
4099854026485	Versandschachtel 10	1,652 mm x 210 mm x 115 mm	4250.00 g	39.90 dm ³

Die genannten Produktnummern beschreiben die kleinste bestellbare Mengeneinheit. Eine Versandeinheit kann mehrere Einzelprodukte beinhalten. Als Bestellmenge verwenden Sie bitte das Ein- oder Mehrfache einer Versandeinheit.

WEITERE KATALOGINFORMATIONEN



Referenzen / Verweise

– Für aktuelle Informationen siehe www.ledvance.de/led-roehren

Rechtliche Hinweise

– Beim Austausch gegen eine T8-Leuchtstofflampe hängen Gesamtenergieeffizienz und Lichtverteilung von der Bauart der Anlage ab.

Haftungsausschluss

Änderungen und Irrtümer vorbehalten. Vergewissern Sie sich, dass Sie immer den neuesten Stand verwenden.