



RC-plus next N 230

B.E.G. Bewegungs- und Präsenzmelder



SIBlik
Wir schalten schneller.



Licht, wenn es benötigt wird



Komfort

Ohne darüber nachdenken zu müssen, wird der Bedarf an Licht perfekt geregelt.



Umwelt

Je weniger Strom produziert und verbraucht werden muss, desto besser für die Energiebilanz.



Hygiene

Weniger Übertragungsmöglichkeiten von Krankheitskeimen durch den Wegfall von Tastern und Schaltern. Wichtig in Krankenhäusern, Schulen und Kindergärten, aber auch im gewerblichen und privaten Bereich.



Sicherheit

Bessere Überwachung von Grundstücken, Hauseinfahrten oder Eingangsbereichen. Die Installation von Bewegungsmeldern im Außenbereich ist ein zusätzlicher sinnvoller Baustein zur Einbruchsprävention und erhöht das Sicherheitsgefühl.



Kosten

Reduktion der Installationskosten durch Wegfall von Tastern, Schaltern, Dämmerungsschaltern, Treppenhausautomaten, Zeitschaltuhren, usw.

Diese Symbole B.E.G. leiten Sie durch unser Sortiment:



Einzelbüros



Konferenzräume



Großraumbüros



Klassenzimmer



Korridore



Treppenhäuser



Sanitäranlagen




Feuchträume



Noch kein Plan? Fragen kostet nix!

Sie brauchen Planungsunterstützung?

Unsere Techniker helfen gerne. Wir finden garantiert den richtigen Platz für den passenden Melder. Es gibt nichts, was wir noch nicht geplant hätten. Und das nicht umsonst, sondern gratis.



Erfahrung und 200 Meldertypen garantieren den passenden Melder für Ihre Lösung. B.E.G. hat alles – vom Standardmelder bis hin zu DALI. Von der Garage bis zum Stiegenhaus, vom WC bis zum Büro kann alles ausgestattet werden.

Was macht der Bewegungsmelder?

Unterschreitet die Umgebungshelligkeit den am Gerät eingestellten Wert **und** wird eine Bewegung erfasst, schaltet der Bewegungsmelder das Licht ein.

Die Lichtmessung wird deaktiviert.

Solange Bewegungen erkannt werden, bleibt das Licht eingeschaltet. Nach der letzten Bewegung bleibt das Licht für die Dauer der Nachlaufzeit eingeschaltet und erlischt dann automatisch.

Mit dem Ausschalten wird die Lichtmessung wieder aktiviert.

Was macht der Präsenzmelder?

Die Umgebungshelligkeit wird **permanent** gemessen. Sobald die Helligkeit unter den eingestellten Wert fällt **und** Bewegung erkannt wird, wird das Kunstlicht zugeschaltet. Das führt zu einem neuen Lichtwert, der sich aus Tageslicht und Kunstlicht zusammensetzt.

Nach dem Einschalten des Kunstlichts **berechnet** der Präsenzmelder die **Helligkeits-Differenz** und addiert sie zu der vorher festgelegten Lichtschwelle.

Ist ausreichend Licht vorhanden, schaltet der Präsenzmelder die Beleuchtung trotz erkannter Bewegung aus.



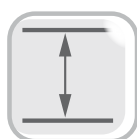
Eingangshallen



Parkhäuser



Sporthallen



Große Höhen



Außenbereich






Fernbedienbar













Persönlicher Berater

Ihr persönlicher Berater steht Ihnen gerne mit Rat und Tat zur Seite. Denn wir wissen, wie's geht. Verlassen Sie sich drauf. Mit Ihnen gemeinsam finden wir die passende Lösung für jede Anwendung. Erfahrung macht's möglich. Testen Sie uns!



	Bezeichnung	Art.-Nr.
130°	 Luxomat® RC-plus 130 next Außen-Bewegungsmelder fernbedienbar, 130° Erfassungsbereich inkl. Unterkriechschutz; Reichweite: max. 20 m quer und 6 m frontal, IP54, Schaltleistung: 3000 W cos φ = 1   	
	RC-plus 130 next/W , 130°, weiß	BEG93321
	RC-plus 130 next/B , 130°, braun	BEG93324
	RC-plus 130 next/S , 130°, schwarz	BEG93323
230°	 Luxomat® RC-plus 230 next Außen-Bewegungsmelder fernbedienbar, 230° Erfassungsbereich inkl. Unterkriechschutz; Reichweite: max. 20 m quer und 6 m frontal, IP54, Schaltleistung: 3000 W cos φ = 1   	
	RC-plus 230 next/W , 230°, weiß	BEG93331
	RC-plus 230 next/B , 230°, braun	BEG93334
	RC-plus 230 next/S , 230°, schwarz	BEG93333
280°	 Luxomat® RC-plus 280 next Außen-Bewegungsmelder fernbedienbar, 280° Erfassungsbereich inkl. Unterkriechschutz; Reichweite: max. 20 m quer und 6 m frontal, IP54, Schaltleistung: 3000 W cos φ = 1   	
	RC-plus 280 next/W , 280°, weiß	BEG93341
	RC-plus 280 next/B , 280°, braun	BEG93344
	RC-plus 280 next/S , 280°, schwarz	BEG93343

	Bezeichnung	Art.-Nr.
200° / 140°	 Luxomat® LC-Click 140 und 200 Außen-Bewegungsmelder, 140°/200° Erfassungsbereich; Reichweite: max. 12 m quer und 4 m frontal, IP44, Schaltleistung: 1000 W cos φ = 1    	
	LC-Click 140/W , 140°, weiß	BEG91001
	LC-Click 140/S , 140°, schwarz	BEG91021
	LC-Click 200/W , 200°, weiß	BEG91002
	LC-Click 200/S , 200°, schwarz	BEG91022
280°	 Luxomat® LC-plus 280 Außen-Bewegungsmelder, 280° Erfassungsbereich; Reichweite: max. 16 m quer und 9 m frontal, IP54, Schaltleistung: 2000 W cos φ = 1    	
	LC-plus 280/W , 280°, weiß	BEG91008
	LC-plus 280/B , 280°, braun	BEG91018
	LC-plus 280/S , 280°, schwarz	BEG91028
	LC-plus 200/E , 280°, Edelstahl-Optik	BEG91048

ZUBEHÖR	Bezeichnung	Art.-Nr.
	Adapter für Smartphone (App notwendig)	BEG93067
	RC-plus Sockel/W , Ecksockel, weiß	BEG97004
	RC-plus Sockel/B , Ecksockel, braun	BEG97014
	RC-plus Sockel/S , Ecksockel, schwarz	BEG97024
	RC-plus Sockel/E , Ecksockel, Edelstahl-Optik	BEG97043
	RC Löschglied , zur Entstörung induk. Lasten	BEG10880
	Abdecklamellen , weiß	BEG92260
	Abdecklamellen , weiß f. RC-plus	BEG32697
	Abdecklamellen , weiß f. LC-plus	BEG32698
	Abdecklamellen , weiß f. LC-Click	BEG32699

Bezeichnung	Art.-Nr.
-------------	----------

**Luxomat® Bewegungsmelder PD3 - 360**

Deckenbewegungsmelder, Erfassungsbereich 10 x 10 m, auch in 2-Kanal Version (2. Kanal HKL Kontakt), Schaltleistung: 2300 W $\cos \varphi = 1$



PD3-1C-AP , 1-Kanal, weiß	BEG92190
PD3-1C-AP , 1-Kanal, schwarz	BEG92190AZ
PD3-1C-AP-MICRO , mit Akustik-Sensor, 1-Kanal	BEG92219
PD3-1C-DE , 1-Kanal, weiß	BEG92196
PD3-1C-DE , 1-Kanal, schwarz	BEG92197.01
PD3-1C-DE-MICRO , mit Akustik-Sensor, 1-Kanal	BEG92184
PD3-1C-UP , 1-Kanal, weiß	BEG92186
PD3-1C-UP , 1-Kanal, schwarz	BEG92186AZ
PD3-2C-DE , 2-Kanal, weiß	BEG92198
PD3-2C-UP , 2-Kanal, weiß	BEG92188

360°

Luxomat® Bewegungsmelder PD4

Deckenbewegungsmelder fernbedienbar, großer Erfassungsbereich 24 x 24 m, Schaltleistung: 2300 W $\cos \varphi = 1$, IP44, Korridor-Version verfügbar, Erfassungsbereich 5 m x 40 m



PD4-1C-DE , 1-Kanal	BEG92149
PD4-1C-UP , 1-Kanal	BEG92151
PD4-1C-K-AP , Korridor, 1-Kanal	BEG92270
PD4-1C-K-DE , Korridor, 1-Kanal	BEG92274

360°

Luxomat® Bewegungsmelder PD9

Mini-Deckenbewegungsmelder, Erfassungsbereich 10 x 10 m, Schaltleistung: 1000 W $\cos \varphi = 1$, IP20, auch in Version DIGI (für Lampeneinbau), GH (große Höhen - 9 m) und 12-48 V verfügbar



PD9-1C-DE , Minibewegungsmelder	BEG92902
PD9-DIGI-DE , Minibewegungsmelder	BEG92917
PD9-1C-GH-DE , 1-Kanal	BEG92934
PD9-1C-12-48V-DE , 1-Kanal	BEG92985

360°

Zubehör

BSK , Ballenschutzkorb ca. Ø 200, H 80 mm, weiß	BEG92199
Abdecklamellen , weiß	BEG92260

Bezeichnung	Art.-Nr.
-------------	----------

**Luxomat® HF Melder**

Hochfrequenz-Bewegungsmelder, für Unterputzeinbau und Einbau in Leuchten, temperaturunabhängige Detektion, Reichweite: Ø 0,4 - 16 m, Schaltleistung: 1200 W $\cos \varphi = 1$, Version Standard mit 10 m Montagehöhe



HF-MD1-UP , Bewegungsmelder UP	BEG94401
HF-MD2-AP , Bewegungsmelder AP	BEG94402
HF-H-MD1 , Standard Bewegungsmelder	BEG94431

RADAR

Luxomat® Bewegungsmelder Indoor 180-R

Sensoreinsatz Wandschalter mit integriertem Geräuschsensor, Erfassungsbereich: 10 x 12 m, Montagehöhe: 1,1-2,2 m, Version R, Schaltleistung: 2300 W $\cos \varphi = 1$



Indoor 180-R-UP , Einsatz, Relais 3-Leiter	BEG92665
---	-----------------

180°

Luxomat® Bewegungsmelder Indoor 180-TR-UP als Impulsgeber

Sensoreinsatz für direkte Ansteuerung eines Treppenlichtautomaten, 2-Leiter Anschluss für 1:1 Ersatz eines Tasters, Schaltleistung: max. 0,2 A / 230 V



Indoor 180-TR-UP , Einsatz	BEG92668
-----------------------------------	-----------------

180°

Luxomat® Bewegungsmelder Indoor 180, für 24 V AC/DC

Sensoreinsatz Wandschalter mit Geräuschsensor, für 11-48 V AC/DC, 2 Schaltkanäle mit potentialfreien Schließern, Schaltleistung: 3 A $\cos \varphi = 1$



Indoor 180-R-24-UP , Einsatz	BEG92666
-------------------------------------	-----------------

24 V

Zubehör

Abdeckungen IP20 (Rahmen mit Zentralstück 50 x 50 mm)

Abdeckung , polarweiß, ähnlich RAL 9010	BEG92630
Abdeckung , weiß, ähnlich RAL 1013	BEG92632
Abdeckung , anthrazit, ähnlich RAL 7021	BEG92634
Abdeckung , edelstahl lackiert, ähnlich RAL 9006	BEG92633
Abdeckung , verkehrsweiß, ähnlich RAL 9016	BEG92641
Abdeckung IP54 (Rahmen mit Zentralstück 50 x 50 mm)	
Abdeckung , polarweiß, ähnlich RAL 9010	BEG92139
Abdeckung , schwarz, ähnlich RAL 9005	BEG92139AZ

ZUBEHÖR

Zentralplatte , für Berker S.1	BEG35126
Zentralplatte , ähnlich Busch-Jaeger Reflex Si	BEG39242
Zentralplatte , ähnlich Busch-Jaeger Balance Si	BEG39222



Bezeichnung

Art.-Nr.

Luxomat® Präsenzmelder PD2



Fernbedienbarer Deckenpräsenzmelder, kreisförmiger Erfassungsbereich mit max. Ø 10 m quer zum Melder, Master/Slave Schaltung, 1- oder 2-Kanal Master (HKL-Kontakt), Mischlichtmessung, Schaltleistung: 2300 W cos φ = 1



PD2-M-1C-AP , Master, 1-Kanal, weiß	BEG92550
PD2-M-2C-AP , Master, 2-Kanal, weiß	BEG92150
PD2-M-2C-AP , Master, 2-Kanal, schwarz	BEG92150AZ
PD2-S-AP , Slave, weiß	BEG92152
PD2-S-AP , Slave, schwarz	BEG92152AZ
PD2-M-1C-DE , Master, 1-Kanal, weiß	BEG92565
PD2-M-2C-DE , Master, 2-Kanal, weiß	BEG92165
PD2-M-2C-DE , Master, 2-Kanal, schwarz	BEG92165AZ
PD2-S-DE , Slave, weiß	BEG92166
PD2-M-1C-UP , Master, 1-Kanal, weiß	BEG92555
PD2-M-2C-UP , Master, 2-Kanal, weiß	BEG92155
PD2-M-2C-UP , Master, 2-Kanal, schwarz	BEG92155AZ
PD2-S-UP , Slave, weiß	BEG92156

360°

Bezeichnung

Art.-Nr.

Luxomat® PD2 11-48 V / LTMS



Fernbedienbarer Deckenpräsenzmelder mit einer Betriebsspannung von 11-48 V, 2 potentialfreie Kontakte, als Master oder Slave Gerät einsetzbar, Mischlichtmessung, Schaltleistung Kanal 1: 3 A cos φ = 1, LTMS: Multisensor zur Erfassung von Präsenz, Temperatur- und Helligkeitswerten, zur Integration in ein proprietäres Bussystem



PD2-M-2C-11-48V-3A-AP , Master, 2-Kanal	BEG92154
PD2-M-2C-11-48V-3A-DE , Master, 2-Kanal	BEG92164
PD2N-LTMS-DE , 1-Kanal, 16-48 V DC	BEG92113
PD2N-LTMS-DE-RR , 100 mA, 12-48 V DC, 1-Kanal	BEG92119

11-48 V 360°



Vor Ort & im Netz

Unsere Produkte können sich sehen lassen.

Vom Musterkoffer bis zur Mustertafel setzen wir die Produkte von B.E.G. für Sie in Szene. Direkt in Ihrem Verkaufsraum. Fragen Sie einfach Ihren persönlichen Berater. Davon abgesehen: Ob Beschreibung oder Leistungsdaten, auf www.siblik.com finden Sie alles Wichtige zu jedem Melder.



Bezeichnung

Art.-Nr.

Luxomat® Präsenzmelder PD4



Fernbedienbarer Deckenpräsenzmelder, großer kreisförmiger Erfassungsbereich mit max. Ø 24 m quer zum Melder, Master/Slave Schaltung, 1- oder 2-Kanal Master (HKL-Kontakt), Mischlichtmessung, Schaltleistung: 2300 W cos $\varphi = 1$



PD4-M-1C-AP , Master, 1-Kanal, weiß	BEG92580
PD4-M-1C-AP , Master, 1-Kanal, schwarz	BEG92580AZ
PD4-M-2C-AP , Master, 2-Kanal, weiß	BEG92140
PD4-S-AP , Slave, weiß	BEG92142
PD4-M-1C-DE , Master, 1-Kanal, weiß	BEG92585
PD4-M-2C-DE , Master, 2-Kanal, weiß	BEG92148
PD4-S-DE , Slave, weiß	BEG92254
PD4-M-1C-UP , Master, 1-Kanal, weiß	BEG92575
PD4-M-2C-UP , Master, 2-Kanal, weiß	BEG92255
PD4-S-UP , Slave, weiß	BEG92163

360°

Bezeichnung

Art.-Nr.

Luxomat® PD4 Präsenzmelder Sondervarianten



Fernbedienbarer Deckenpräsenzmelder, großer kreisförmiger Erfassungsbereich mit max. Ø 24 m quer zum Melder, Master/Slave Schaltung, Mischlichtmessung, DUO für 2 extra überwachte Lichtgruppen und TRIO für 3 extra steuerbare Lichtgruppen, auch in DIM-Version verfügbar, Schaltleistung: 2300 W cos $\varphi = 1$, LTMS Variante für die Ausgabe des Temperatur- und Helligkeitswertes an ein proprietäres Bussystem



PD4-M-2C-DUO-AP , Master, 2-Kanal, für 2 Lichtzonen	BEG92158
PD4-M-DUO-DIM-AP , Master, 2-Kanal	BEG92271
PD4-M-3C-TRIO-AP , Master, 3-Kanal, für 3 Lichtzonen	BEG92745
PD4-M-TRIO-DIM-AP , Master, 3-Kanal	BEG92730
PD4N-LTMS-RR-DE , 1-Kanal	BEG92709

SONDER



MINI

Bezeichnung	Art.-Nr.
Luxomat® Mini-Präsenzmelder PD9	
Fernbedienbarer Mini-Deckenpräsenzmelder, kreisförmiger Erfassungsbereich mit max. Ø 10 m quer zum Melder, Master/Slave Schaltung, DIM-Version mit 1-10 V Technologie, Schaltleistung: 2300 W cos φ = 1	
PD9-M-1C-DE , Master, polarweiß	BEG92900
PD9-S-DE , Slave, polarweiß	BEG92905

SONDER

Bezeichnung	Art.-Nr.
Luxomat® PD9 Präsenzmelder Sondervarianten	
Fernbedienbarer Mini-Deckenpräsenzmelder, kreisförmiger Erfassungsbereich mit max. Ø 10 m quer zum Melder, Master/Slave Schaltung, Version SDB speziell für Feuchträume, Schaltleistung: 2300 W cos φ = 1, 12-48 V Version mit Schaltleistung: 1000 W cos φ = 1	
PD9-M-1C-SDB-IP65-DE , Master, weiß	BEG92912
PD9-S-SDB-DE , Slave, weiß	BEG92915
PD9-1C-12-48V-DE	BEG92985

PICO

Bezeichnung	Art.-Nr.
Luxomat® PICO Mini-Präsenzmelder	
Fernbedienbarer Mini-Deckenpräsenzmelder ohne zusätzlichen Leistungsteil, Fernbedienung erforderlich, kreisförmiger Erfassungsbereich mit max. Ø 10 m quer zum Melder, Master/Slave Schaltung, Schaltleistung: 2300 W cos φ = 1	
PICO-M-1C-DE , Master, 1-Kanal	BEG92712
PICO-S-DE , Slave	BEG92700

FLAT

Bezeichnung	Art.-Nr.
Luxomat® PD11 Ultraflacher Präsenzmelder	
Besonders flacher, fernbedienbarer Deckenpräsenzmelder, kreisförmiger Erfassungsbereich mit max. Ø 9 m quer zum Melder, Master/Slave Schaltung, Fernbedienung notwendig, Schaltleistung: 2300 W cos φ = 1	
PD11-M-1C-FLAT-DE , Master, 1-Kanal	BEG92583
PD11-S-FLAT-DE , Slave	BEG92593

ZUBEHÖR

Abdeckring PD9 36 mm / anthrazit	BEG92235
Abdeckring PD9 36 mm / Edelstahl-Optik	BEG92237
PD9-Abdeckung IP65	BEG92958
IR-PD , Fernbedienung grau	BEG92160
IR-PD-MINI , Fernbedienung grau	BEG92159
Adapter für Smartphone (App notwendig)	BEG93067

Schnell & verlässlich

Wir liefern innerhalb von 24 Stunden – zu Ihnen oder zur Baustelle. Dank der hohen Verfügbarkeit in unserem Lager bekommen Sie Ihre Lieferung umgehend. Dadurch können Sie Ihre Projekte schnell und effizient umsetzen.



Bezeichnung

Art.-Nr.

Luxomat® Präsenzmelder Indoor 180 – Master/Slave

Sensoreinsatz fernbedienbarer Präsenzmelder Indoor 180, 180° Erfassungsbereich, Unterputz-Wandschalter, in Master/Slave Kombination für Vergrößerung des Erfassungsbereiches, 10 x 12 m erfasster Bereich, Schaltleistung: 2300 W $\cos \varphi = 1$



Indoor 180-M-UP, Einsatz, Master

BEG92661

Indoor 180-S-UP, Einsatz, Slave

BEG92660

Zubehör

Adapter für Smartphone (App notwendig)

BEG93067

Abdeckungen IP20 (Rahmen mit Zentralstück 50 x 50 mm)

Abdeckung, polarweiß, ähnlich RAL 9010

BEG92630

Abdeckung, weiß, ähnlich RAL 1013

BEG92632

Abdeckung, anthrazit, ähnlich RAL 7021

BEG92634

Abdeckung, edelstahl lackiert, ähnlich RAL 9006

BEG92633

Abdeckung, verkehrsweiß, ähnlich RAL 9016

BEG92641

Abdeckung IP54 (Rahmen mit Zentralstück 50 x 50 mm)

Abdeckung, polarweiß, ähnlich RAL 9010

BEG92139

Abdeckung, schwarz, ähnlich RAL 9005

BEG92139AZ

Zentralplatte, für Berker S.1

BEG35126

Zentralplatte, ähnlich Busch-Jaeger Reflex Si

BEG39242

Zentralplatte, ähnlich Busch-Jaeger Balance Si

BEG39222

180°

ZUBEHÖR



Bezeichnung

Art.-Nr.

Luxomat® Präsenzmelder Indoor 140 L – Master/Slave

Sensoreinsatz Präsenzmelder Indoor 140 L, 120° Erfassungsbereich, zusätzliche LED Downlights für Nacht-/Orientierungslicht, Unterputz-Wandschalter, in Master/Slave Kombination für Vergrößerung des Erfassungsbereiches, 8 x 8 m erfasster Bereich, Schaltleistung: 2000 W $\cos \varphi = 1$



Indoor 140-L, Sensoreinsatz, Master und Slave

BEG94325

Rahmen, anthrazit, ähnlich RAL 7021

BEG94341

Rahmen, reinweiß, ähnlich RAL 9010

BEG94342

Rahmen, reinweiß, ähnlich matt RAL 9010

BEG94343

Rahmen, cremeweiß, ähnlich RAL 1013

BEG94344

ORIENTIERUNGSLICHT



Bezeichnung

Art.-Nr.

Luxomat® PD4 Präsenzmelder Korridor-Varianten

Fernbedienbarer Deckenpräsenzmelder speziell für Korridore, rechteckiger Erfassungsbereich mit einer Reichweite von max. Ø 40 m quer und Ø 20 m frontal, Master/Slave Schaltung, Lichtsteuerung potentialfrei, Schaltleistung: 2300 W cos φ = 1, 2-Kanal Version mit HKL-Kontakt und DIM-Version verfügbar



PD4-M-1C-K-AP , Master, 1-Kanal	BEG92587
PD4-M-2C-K-AP , Master, 2-Kanal	BEG92440
PD4-S-K-AP , Slave	BEG92442
PD4-M-DIM-K-AP , Master, 1-Kanal	BEG92218

Luxomat® Präsenzmelder PD4 große Höhen

Fernbedienbarer Deckenpräsenzmelder speziell für große Höhen, Montagehöhe bis 10 m möglich, großer kreisförmiger Erfassungsbereich mit max. Ø 44 m quer und Ø 30 m frontal zum Melder, Master/Slave Schaltung, Schaltleistung: 2300 W cos φ = 1



PD4-M-1C-GH-AP , Master, 1-Kanal	BEG92245
PD4-S-GH-AP , Slave	BEG92265

Bezeichnung

Art.-Nr.

Luxomat® PD9 Präsenzmelder große Höhen

Fernbedienbarer Mini-Deckenpräsenzmelder speziell für große Höhen, Montagehöhe bis 9 m möglich, Reichweite Ø 6 m quer zum Melder, auch in DIM-Version erhältlich, Version SDB-IP65 speziell für Feuchträume mit großer Deckenhöhe, Schaltleistung: 2300 W cos φ = 1, Bewegungsmelder-Version Schaltleistung: 1000 W cos φ = 1



PD9-M-1C-GH-DE , Master, 1-Kanal	BEG92923
PD9-S-GH-DE , Slave	BEG92928
PD9-M-DIM-GH-DE , Master, 1-Kanal	BEG92924
PD9-M-1C-SDB-IP65-GH-DE , Master, 1-Kanal	BEG92931
PD9-S-SDB-IP65-GH-DE , Slave	BEG92933
PD9-1C-GH-DE , 1-Kanal, PD9 für große Höhen	BEG92934

360°

360°











MINI



Regional aufgestellt

Sie brauchen uns – schon sind wir bei Ihnen.
Es ist garantiert immer eine Siblik Mitarbeiter:in in Ihrer Nähe. Denn wir schalten nicht nur schneller, wir sind auch regional gut aufgestellt.



	Bezeichnung	Art.-Nr.		Bezeichnung	Art.-Nr.
360°	 <p>Luxomat® PD2 DALI Deckenpräsenzmelder</p> <p>Präsenzmelder zur tageslichtabhängigen Beleuchtungsregelung, kreisförmiger Erfassungsbereich mit max. Ø 10 m quer zum Melder, DALI/DSI-Schnittstelle zur Ansteuerung digitaler, dimmbarer EVG als Gruppe, bis zu 50 DALI/DSI-EVG, auch 2-Kanal-Version (HKL), Mischlichtmessung</p> 		SONDER	 <p>Luxomat® PD4 Präsenzmelder Sondervarianten</p> <p>Flexible DALI-Kompaktlösung speziell für Konferenz-, Schulungs- und Klassenräume, kreisförmiger Erfassungsbereich mit max. Ø 24 m quer zum Melder, Mischlichtmessung, Hochsensibler Präsenzmelder mit der Fähigkeit, bis zu 64 DALI-EVG automatisch zu adressieren und segmentiert über 4 Gruppen zu steuern</p> 	
	PD2-M-DALI/DSI-AP , 1-Kanal	BEG92280		PD4-M-DAA4G-DE , für 4 Lichtzonen	BEG92591
	PD2-M-DALI/DSI-DE , 1-Kanal	BEG92258		PD4-S-DAA4G-DE	BEG92721
	PD2-M-DALI/DSI-1C-DE , 2-Kanal	BEG92486			
360°	 <p>Luxomat® PD4 Präsenzmelder DUO</p> <p>Präsenzmelder für zwei separate Lichtgruppen zur tageslichtabhängigen Beleuchtungsregelung, kreisförmiger Erfassungsbereich mit max. Ø 24 m quer zum Melder, Mischlichtmessung, zwei DALI/DSI-Schnittstellen zur Ansteuerung digitaler, dimmbarer EVG als Gruppe, bis zu 25 DALI/DSI-EVG je Kanal</p> 		MINI	 <p>Luxomat® PD9 Präsenzmelder große Höhen</p> <p>Mini-Präsenzmelder zur tageslichtabhängigen Beleuchtungsregelung, kreisförmiger Erfassungsbereich mit max. Ø 10 m quer zum Melder, Mischlichtmessung, DALI/DSI-Schnittstelle zur Ansteuerung digitaler, dimmbarer EVG als Gruppe, bis zu 50 DALI/DSI-EVG, Version GH speziell für große Höhen (Montagehöhe bis zu 9 m)</p> 	
	PD4-M-DUO-DALI/DSI-DE , 1-Kanal	BEG92276		PD9-M-DALI/DSI-GH-DE	BEG92938
			PD9-M-DALI/DSI-DE	BEG92920	
360°	 <p>Luxomat® PD4 Präsenzmelder Korridor</p> <p>Präsenzmelder speziell für Korridore zur tageslichtabhängigen Beleuchtungsregelung, rechteckiger Erfassungsbereich mit max. Ø 40 m quer und Ø 20 m frontal zum Melder, Mischlichtmessung, DALI/DSI-Schnittstelle zur Ansteuerung digitaler, dimmbarer EVG als Gruppe, bis zu 50 DALI/DSI-EVG</p> 				
	PD4-M-DALI/DSI-K-AP , 1-Kanal	BEG92530			



SIBIK
Wir schalten schneller.